

En el Ámbito Familiar

Con el Padre

Representa la calidad de las relaciones con su padre. Una puntuación elevada significa una excelente relación. Una puntuación baja expresa la existencia de problemas en la relación.

Con la Madre

Representa la calidad de las relaciones con su madre. Una puntuación elevada significa una excelente relación. Una puntuación baja expresa la existencia de problemas en la relación.

En el Ámbito Escolar

Con los Profesores

Una puntuación elevada significa una excelente relación con sus profesores en general. Una puntuación baja expresa la existencia de problemas con el profesorado.

Con los Compañeros

Una puntuación elevada significa una excelente relación. Una puntuación baja expresa la existencia de problemas en la relación; puede que sea rechazado/a por un elevado número de compañeros/as o bien, que él/ella los/as rechaza.

Genérica

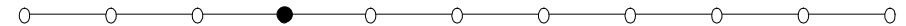
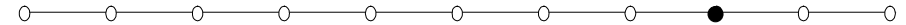
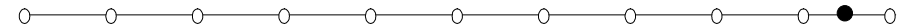
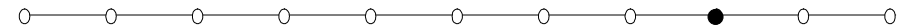
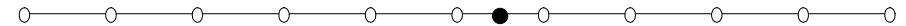
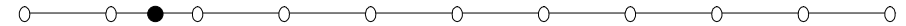
Representa el conjunto de actitudes y valores sobre los estudios y su centro educativo. Una puntuación elevada significa que valora positivamente el estudio y que se encuentra a gusto en su Centro. Una puntuación baja expresa un rechazo a su Centro o unas actitudes negativas ante el estudio.

Personal

Representa el grado de aceptación de sí mismo/a. Una puntuación baja expresa un mal autoconcepto y una escasa autoestima.

Percentiles

0 10 20 30 40 50 60 70 80 90 100



Perteneciente a XXXXXXXX XXXXXXXX

NIVEL | MUY BAJO | BAJO | MEDIO | ALTO | MUY ALTO |